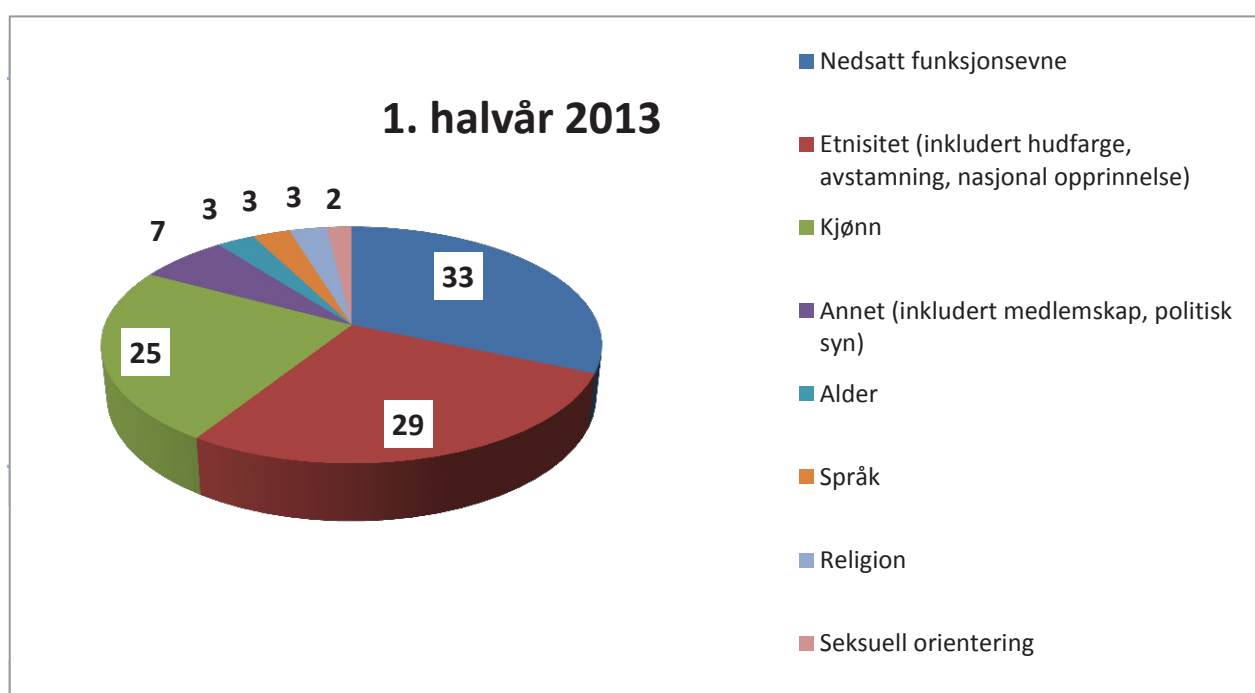


## Halvårsstatistikk - 1. halvår 2013

Foreløpige tall for første halvår. Se  
<http://www.ldo.no/no/Tema/Statistikk-og-analyse/om-statistikken/> for informasjon og dokumentasjon om statistikken.

Tallgrunnlag oppdatert  
13.08.13 11:21

### 1. Antall klagesaker inn etter diskrimineringsgrunnlag



Saker første halvår Diskrimineringsgrunnlag	Første halvår		
	2011	2012	2013
Nedsatt funksjonsevne	41	30	33
Etnisitet (inkludert hudfarge, avstamning, nasjonal opprinnelse)	14	16	29
Kjønn	24	18	25
Annet (inkludert medlemskap, politisk syn)	3	4	7
Alder	3	7	3
Språk	8	2	3
Religion	2	2	3
Seksuell orientering	0	2	2
<b>Total</b>	<b>95</b>	<b>81</b>	<b>105</b>

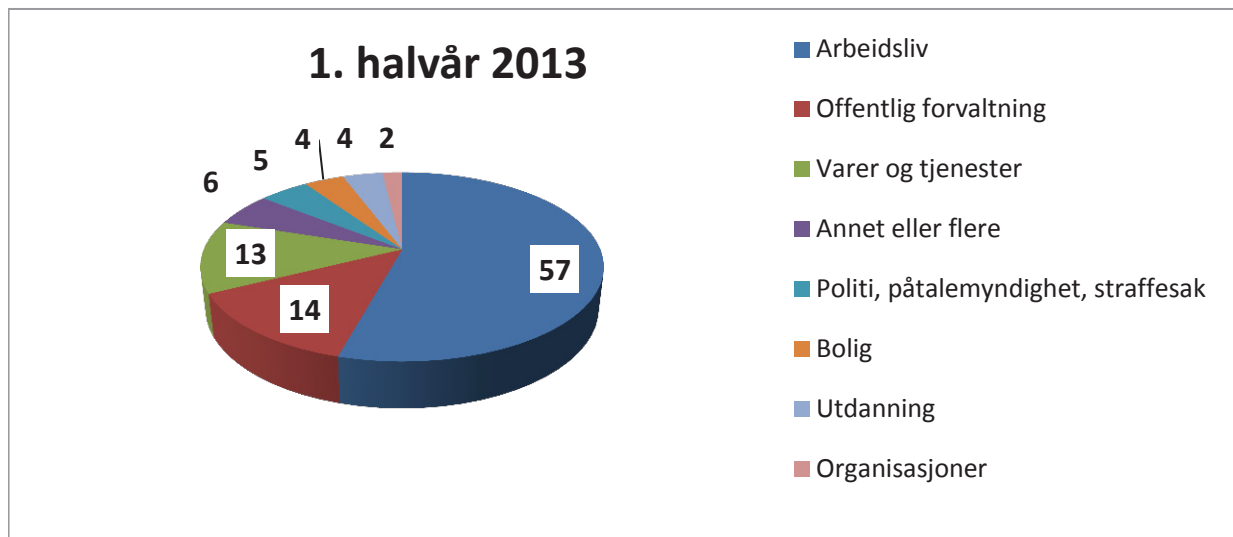
Kilde: LDO-tall per 13.08.2013

Kontaktpersoner:

Hanne Cecilie Hougen: [hanne.cecilie.hougen@ldo.no](mailto:hanne.cecilie.hougen@ldo.no)

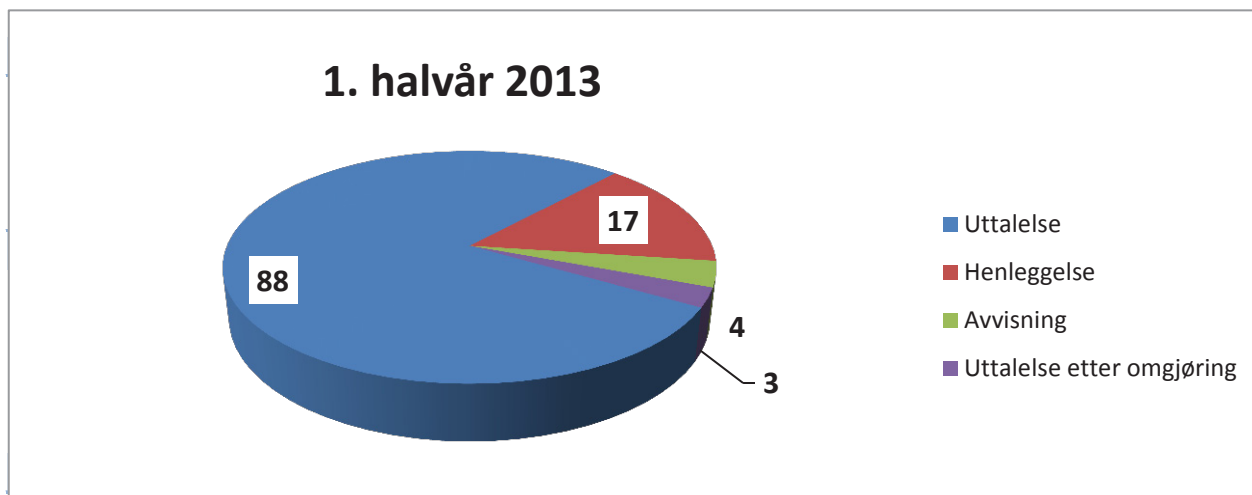
Lars Kolberg: [lars.kolberg@ldo.no](mailto:lars.kolberg@ldo.no)

## 2. Antall klagesaker inn etter samfunnsområde



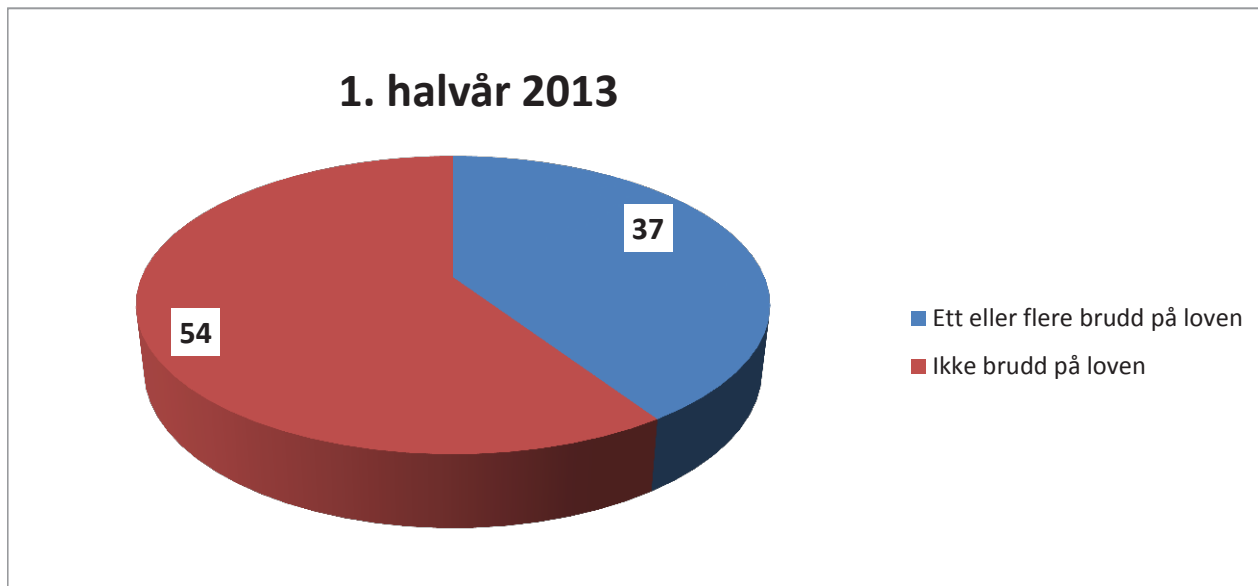
Saker første halvår Diskrimineringsgrunnlag	Første halvår		
	2011	2012	2013
Arbeidsliv	53	42	57
Offentlig forvaltning	6	11	14
Varer og tjenester	26	17	13
Annet eller flere	1	0	6
Politi, påtalemyndighet, straffesak	0	0	5
Utdanning	7	5	4
Bolig	1	5	4
Organisasjoner	0	1	2
Rettsvesenet	1	0	0
<b>Total</b>	<b>95</b>	<b>81</b>	<b>105</b>

### 3. Antall klagesaker ut etter utfall



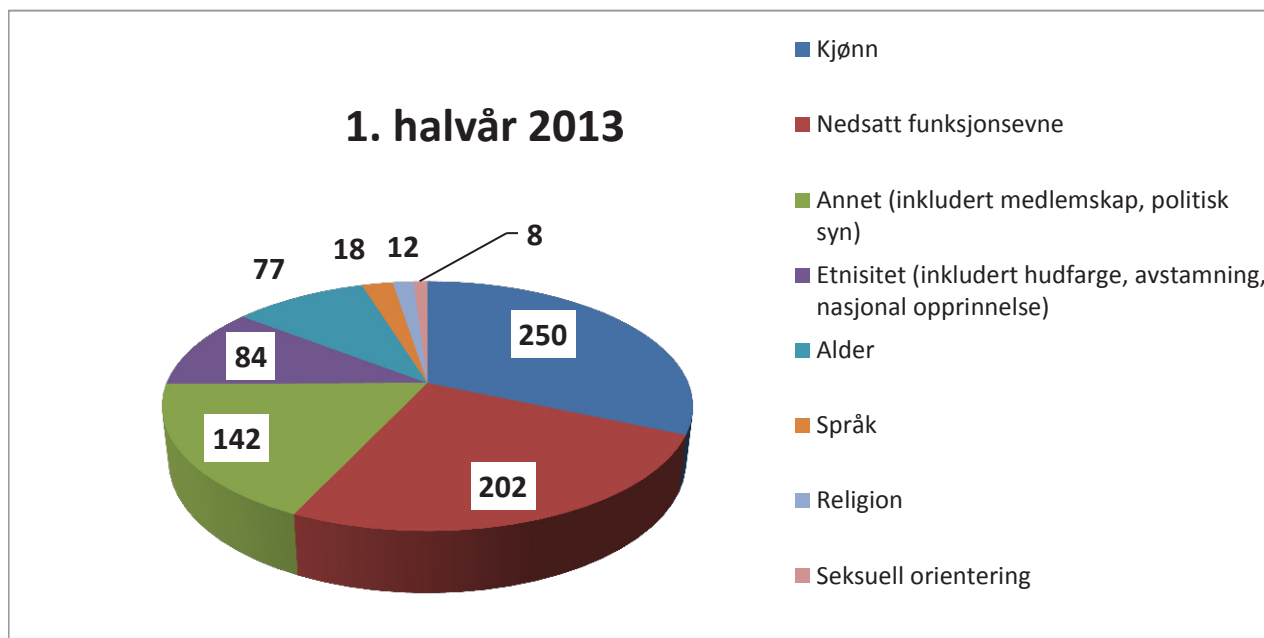
Saker første halvår	Første halvår		
	2011	2012	2013
<b>Utfall</b>			
Uttalelse	135	86	88
Henleggelse	32	25	17
Avvisning	2	1	4
Uttalelse etter omgjøring	1	1	3
Uttalelse med varsel om hastevedtak	2	0	0
<b>Total</b>	<b>172</b>	<b>113</b>	<b>112</b>

#### 4. Antall lovbrudd i uttalelser



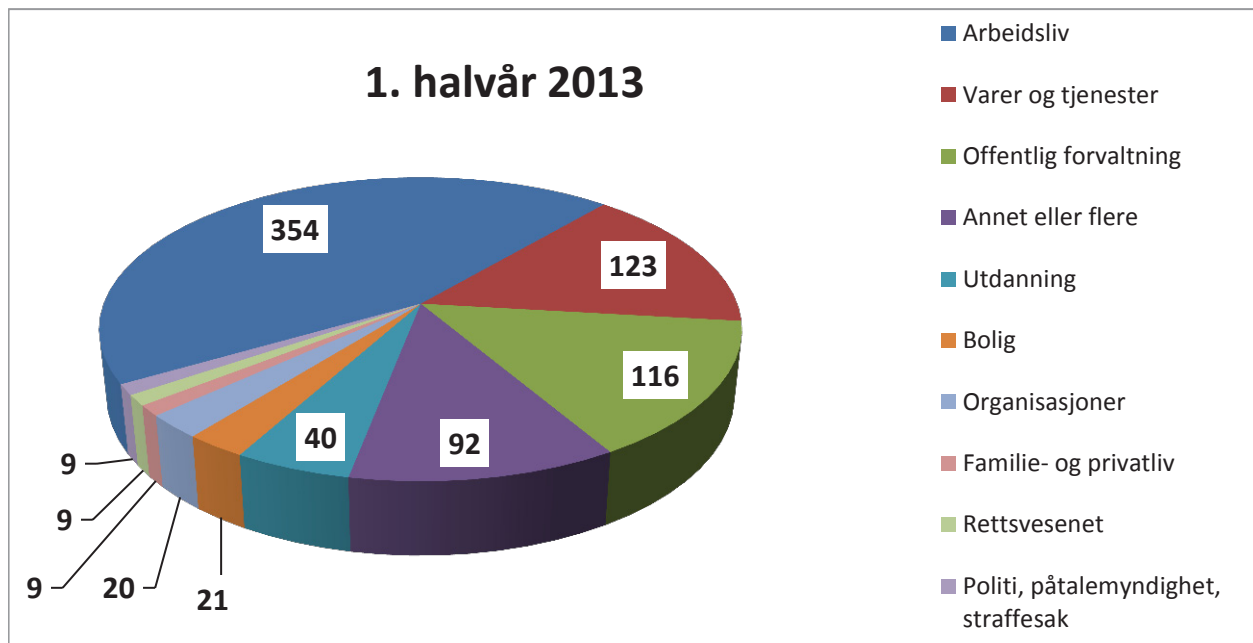
Saker første halvår	Første halvår			
Lovbrudd	2011	2012	2013	Total
Ett eller flere brudd på loven	43 %	38 %	41 %	41 %
Ikke brudd på loven	57 %	62 %	59 %	59 %
<b>Total</b>	<b>100 %</b>	<b>100 %</b>	<b>100 %</b>	<b>100 %</b>

#### 4. Antall veiledningsaker inn etter diskrimineringsgrunnlag



Saker første halvår Diskrimineringsgrunnlag	Første halvår		
	2011	2012	2013
Kjønn	265	295	250
Nedsatt funksjonsevne	220	200	202
Annet (inkludert medlemskap, politisk syn)	85	126	142
Etnisitet (inkludert hudfarge, avstamning, nasjonal opprinnelse)	125	107	84
Alder	39	42	77
Språk	11	13	18
Religion	13	15	12
Seksuell orientering	8	11	8
(tom)	28	0	0
<b>Total</b>	<b>794</b>	<b>809</b>	<b>793</b>

#### 4. Antall veiledningssaker inn etter samfunnsområde



Saker første halvår Samfunnsområde	Første halvår		
	2011	2012	2013
Annet eller flere	86	89	92
Arbeidsliv	323	379	354
Bolig	25	25	21
Familie- og privatliv	11	9	9
Offentlig forvaltning	94	99	116
Organisasjoner	6	14	20
Politi, påtalemyndighet, straffesak	9	6	9
Rettsvesenet	2	5	9
Utdanning	41	50	40
Varer og tjenester	129	133	123
(tom)	68	0	0
<b>Total</b>	<b>794</b>	<b>809</b>	<b>793</b>